

# CRYSDALE INDUSTRIES LIMITED

(Formerly known as Relson India Limited)

Regd. Office: - 307 Janki Centre, Plot No 29, Shah Industrial Estate, Veera Desai Road, Mumbai- 400053

CIN: L51900MH1987PLC042111 | Email ID: cs@relsonindia.com | Ph. No. 022 26730264

Website: relsonindia.com

---

**Date: May 31, 2025**

**To,  
BSE Limited  
Phiroze Jeejeebhoy Towers  
Dalal Street  
Mumbai- 400001.**

**REF: Scrip Code: 502473; Scrip ID: CRYSDALE; ISIN: INEOSV601019**

**Subject: Submission of Extract of Newspaper Publication for Financial Results  
for the Quarter and Year ended on March 31, 2025.**

Dear Sir/ Madam,

Pursuant to Regulation 47 of the SEBI (Listing Obligations and Disclosure Requirements) Regulations, 2015, please find enclosed a copy of the newspaper advertisements w.r.t the Audited financial results for the quarter and year ended on March 31, 2025.

The advertisements were published in following newspaper:

1. Business Standard [English Newspaper]
2. Pratahkal [Marathi Newspaper]


You are requested to inform your members accordingly.

**Thanking you.  
FOR CRYSDALE INDUSTRIES LIMITED  
(Formerly known as Relson India Limited)**


**Kavita Jain  
Company Secretary and Compliance officer  
Membership Number: A63116**

**Encl: a/a**

TRILIANCE POLYMERS LIMITED					
CIN: L74110MH1983PLC031034 14 <sup>th</sup> Floor, 1420-B, B & C Wing, C/66 G Block, One BKC, Opp Bank Of Baroda, Bandra (E), Mumbai City, Mumbai, Maharashtra, India, 400051.					
STATEMENT OF FINANCIAL RESULTS FOR THE QUARTER & YEAR ENDED ON MARCH 31, 2025					
(Rs. in Lakhs except EPS)					
Particulars	Quarter ended		Year Ended		
	March 31, 2025	December 31, 2024	March 31, 2024	March 31, 2024	March 31, 2024
	Audited	Unaudited	Audited	Audited	Audited
I. Income					
Revenue from Operations	-	-	-	-	-
Other Income	13.40	13.39	-	53.57	-
Total Income	13.40	13.39	-	53.57	-
II. Expenses					
Employee Benefits Expense	0.79	0.40	5.48	2.19	5.48
Finance costs	-	-	-	-	-
Depreciation, Amortisation and Depletion Expenses	-	-	-	-	-
Other Expenses	3.90	4.25	5.92	19.29	12.64
Total Expenses	4.69	4.65	11.40	21.48	18.12
III. Profit/Loss before exceptional items and tax	8.71	8.74	(11.40)	32.09	(18.12)
IV. Exceptional item	-	-	-	-	-
V. Profit/Loss before Tax	8.71	8.74	(11.40)	32.09	(18.12)
VI. Tax Expense	(5.47)	-	0.02	(1.45)	0.02
Current Tax	(5.47)	-	-	-	-
Deferred Tax	-	-	-	(1.45)	-
Excess/ Short Provision of Tax	-	-	0.02	-	0.02
VII.Profit/Loss for the Period	14.18	8.74	(11.43)	33.54	(18.15)
VIII. Other comprehensive Income/ (Loss) (after tax)	(0.18)	(0.17)	(0.02)	(0.22)	0.37
IX. Total Comprehensive Profit/Loss for the Period	14.00	8.57	(11.45)	33.32	(17.78)
Paid up Equity Share Capital (Face Value Rs. 1/- Each)	511.00	511.00	511.00	511.00	511.00
Other Equity				(20.83)	(54.15)
Earnings per Equity Share (a) Basic and Diluted*	0.03	0.17	(0.23)	0.65	(0.35)
*EPS is not annualised for the Quarter ended March 31, 2025, Quarter ended December 31, 2024 and Quarter ended March 31, 2024.					
1) The above results have been reviewed by the Audit Committee and approved by the Board of Directors in their meeting held on 30th May, 2025.					
2) These result have been prepared in accordance with the Indian Accounting Standard (IND AS) prescribed under section 133 of companies act, 2013 and other Recognized accounting practices and policies to the extent applicable.					
3) The Companies has single business segment, therefore, in the extent context of IND AS -108, disclosure of segment information is not applicable.					
4) The financial figures for the quarter ended March 31, 2025 and March 31, 2024 are the balancing figures between audited figures with respect to full financial year ended on March 31, 2025 and March 31, 2024 respectively and the published unaudited year to date figures upto the third quarter ended December 31, 2024 and December 31, 2023 respectively, which were subject to limited review.					
The Board of Directors of the Company have not recommended dividend for the financial year 2023-24.					
The Figures have been regrouped and/or reclassified wherever necessary.					
Closing Balances are relied upon as per books of accounts wherever the confirmations from debtors and creditors are not available. Debtors and Creditors Balances are subject to Confirmation. Debtors & Creditors Balances are as per Management representation and relied upon by the auditors.					
The Company operates only in one segment ie. Pharmaceuticals & FMCG and all other allied activities revolving around the same. As such there is no other separate reportable segment as defined by IND AS 108- "Operating Segments.					
For Triliance Polymers Limited Punit Shah Executive Director DIN: 08638245					
Place : Mumbai Date : 30 <sup>th</sup> May, 2025					

GCM SECURITIES LIMITED					
Regd.Office: 805, Raheja Centre, 214 F.P.Journal Marg, Nariman Point, Mumbai-400 021 CIN - L67120MH1995PLC21539; Email : gmsecu.kolkata@gmail.com, Website : www.gcmsecuritiesitd.com					
Statement of Audited Financial Results for the Quarter and Year ended 31 <sup>st</sup> March 2025					
₹ in Lakhs					
Sr. No.	Particulars	Quarter ended 31 <sup>st</sup> March 2025	Quarter ended 31 <sup>st</sup> March 2024	Year Ended 31 <sup>st</sup> March 2025	Year Ended 31 <sup>st</sup> March 2024
		Audited	Audited	Audited	Audited
		(106.44)	(8.47)	(268.36)	(35.33)
1	Total Income from Operations (Net)	10.50	3.57	39.96	46.67
2	Net Profit / (Loss) for the period (before Tax, Exceptional and/or Extraordinary Items)	(106.44)	(8.47)	(268.36)	(35.33)
3	Net Profit / (Loss) for the period before tax (after Exceptional and/or Extraordinary Items)	(106.44)	(8.47)	(268.36)	(35.33)
4	Total Comprehensive Income for the period [Comprising Profit / (Loss) for the period (after tax) and Other Comprehensive Income (after tax)]	(357.61)	91.57	167.16	399.63
5	Paid-up Equity Share Capital (Face Value of ₹ 1/- each)	1,899.60	1,899.60	1,899.60	1,899.60
6	Other Equity			(437.66)	(336.28)
7	Earning Per Share (before Extra-Ordinary Items) of ₹ 1/- each (for continuing and discontinued operations)				
(i) a) Basic		(0.056)	(0.004)	(0.141)	(0.019)
b) Diluted		(0.056)	(0.004)	(0.141)	(0.019)
Notes:					
1. The above is an extract of the detailed format of Standalone Audited Financial Results for the quarter and Year ended 31 <sup>st</sup> March 2025 filed with the Stock Exchange/s under Regulation 33 of the SEBI LODR Regulations, 2015. The full format of the Audited results for the Quarter and Year ended 31 <sup>st</sup> March 2025 is available on the Company website "www.gcmsecuritiesitd.com" and on the Stock Exchange website i.e. www.bseindia.com.					
					
For GCM Securities Limited Sd/- Manish Baid Managing Director					
Place : Mumbai Date : May 29, 2025					

कार्यपालक अभियंता का कार्यालय ग्रामीण विकास विशेष प्रमंडल, देवघर					
पुनः ई-निविदा आमंत्रण सूचना					
पुनः ई-निविदा सूचना संख्या – RDD/SD/DEOGHAR/01/RE2/2025-26 (4 <sup>th</sup> call)					
1. कार्य की विस्तृत विवरणी :					
क्र० सं० एवं युप सं०	कार्य का नाम	प्राक्कलित राशि	अग्रधन की राशि	परिमाण विपत्र का मूल्य	कार्य पूर्ण करने की अवधि
1	देवघर जिला अन्तर्गत पालोजोरी प्रखंड के ग्राम– असहना, पो0– डुमुरिया में मख्दूमियाँ एजुकेशनल एण्ड वेलफेयर ट्रस्ट अन्तर्गत दारुल उलूम गुलशने फातमा का छात्रावास निर्माण कार्य।	22196445.00	444000.00	10000.00	12 माह
2	देवघर जिला के देवघर प्रखंड के हिरणा, बेलाबगान में मदरसा मदीनतुल उलूम का छात्रावास निर्माण कार्य।	22196446.00	444000.00	10000.00	12 माह
2. वेबसाइट में निविदा प्रकाशन की तिथि – 04.06.2025					
3. ई-निविदा प्रार्थि की तिथि एवं समय – दिनांक 05.06.2025 से दिनांक 11.06.2025 को अपराह्न 5:00 बजे तक					
4. ई-निविदा खोलने का स्थान – कार्यपालक अभियंता का कार्यालय, ग्रामीण विकास विशेष प्रमण्डल, देवघर					
5. ई-निविदा खोलने की तिथि एवं समय – 13.06.2025 अपराह्न 2:00 बजे					
6. ई-निविदा आमंत्रित करने वाले पदाधिकाी का नाम एवं पता :- कार्यपालक अभियंता, ग्रामीण विकास विशेष प्रमंडल, देवघर					
7. ई-निविदा प्रकोष्ठ का दूरभाष सं० – 9110047844 (संबंधित कार्यपालक अभियंता का दूरभाष नम्बर)					
8. परिमाण विपत्र की राशि घट-बढ़ सकती है तदनुसार अग्रधन की राशि देय होगी।					
9. निविदा शुल्क एवं अग्रधन की राशि केवल Online Mode द्वारा स्वीकार्य होगी।					
10. निविदा शुल्क एवं अग्रधन की राशि का ई-भुगतान जिस खाता से किया जायेगा, उसी खाते में अग्रधन की राशि वापस होगी। अगर खाता को बंद कर दिया जाता है तो उसकी सारी जवाबदेही आपकी होगी। विस्तृत जानकारी के लिये वेबसाइट <a href="http://www.jharkhandtenders.gov.in">www.jharkhandtenders.gov.in</a> एवं कार्यालय की सूचना पृष्ठ पर देखा जा सकता है।					
कार्यपालक अभियंता ग्रामीण विकास विशेष प्रमंडल, देवघर					
PR 353942 Deoghar (25-26)_D					

Vashu Bhagnani Industries Limited										
(Formerly known as Pooja Entertainment and Films Limited)										
CIN No. : L68100MH1986PLC040559										
Registered Office: FLAT NO 1, COELHO HOUSE, NO 2 JUHU VASANT BAHU CHS LTD, JUHU TARA ROAD, JUHU, NEAR SEA PRINCES HOTEL, Juhu, Mumbai, Maharashtra, India, 400049.										
Phone : 9096796404, Website : <a href="http://vashubhagnaniindustries.com/">http://vashubhagnaniindustries.com/</a> Email : <a href="mailto:cs@poojaentertainment.in">cs@poojaentertainment.in</a>										
AUDITED FINANCIAL RESULTS FOR THE YEAR ENDED 31ST MARCH, 2025										
(Rs. in Lakhs) (except earning per share)										
Particulars	STANDALONE					CONSOLIDATED				
	Quarter Ended		Year Ended			Quarter Ended		Year Ended		
	31.03.2025	31.12.2024	31.03.2024	31.03.2025	31.03.2024	31.03.2025	31.12.2024	31.03.2024	31.03.2025	31.03.2024
	Audited	Unaudited	Audited	Audited	Audited	Audited	Unaudited	Audited	Audited	Audited
Revenue from Operations	73.06	62.03	500.67	911.03	5,450.94	448.15	111.24	751.96	1,599.04	5,807.13
Profit/(Loss) for the period before tax	(458.03)	(52.74)	565.36	40.20	870.66	(45.43)	(53.94)	789.47	613.19	1,118.45
Profit/(Loss) for the period after Tax	(348.67)	(46.90)	332.43	27.70	561.09	88.00	(48.10)	556.54	624.76	808.88
Total Comprehensive Income for the period [Comprising Profit / (Loss) for the period (after tax) and Other Comprehensive Income (after tax)]	(348.67)	(46.90)	332.43	27.70	561.09	(112.86)	20.33	503.98	448.39	819.25
Net profit attributable										
a) Owners of the Company	-	-	-	-	-	79.08	(45.87)	-	622.82	-
b) Non Controlling Interest	-	-	-	-	-	8.92	(2.23)	-	1.94	-
Paid up Equity Share Capital (face value of Rs 10/- per share)	5,543.85	5,543.85	3,500.35	5,543.85	3,500.35	5,543.85	5,543.85	3,500.35	5,543.85	3,500.35
Other Equity (Reserves excluding revaluation reserves)	-	-	-	5,648.86	895.53	-	-	-	7,932.97	4,340.50
Earnings per share (EPS) of Rs.10/- each (not annualised)										
- Basic Rs.	(0.63)	(0.08)	0.60	0.05	1.01	0.16	(0.09)	1.00	1.13	1.46
- Diluted Rs.	(0.47)	(0.06)	0.45	0.04	0.76	0.12	(0.07)	0.76	0.85	1.10
Notes:										
1. The above is an extract of the detailed format of Audited Financial Results for the quarter and year ended 31 <sup>st</sup> March, 2025 filed with the Stock Exchanges under Regulation 33 of the SEBI (Listing Obligation and Disclosure Requirements) Regulations, 2015. The full format of Quarterly and Year ended Financial Results are available on the Stock Exchange Website <a href="http://www.bseindia.com">www.bseindia.com</a> and on Company's website <a href="http://vashubhagnaniindustries.com">http://vashubhagnaniindustries.com</a> .										
2. The above results were reviewed by the Audit Committee and approved by the Board of Directors at its meeting held on 30 <sup>th</sup> May, 2025.										
										
For Vashu Bhagnani Industries Limited Sd/- Deepshikha Deshmukh Director Din No. 02146210										
Place : Mumbai Date : 30 <sup>th</sup> May, 2025										

<



# भारतीय अर्थव्यवस्थेची दमदार कामगिरी

नवी दिल्ली, दि. ३० (वृत्तसंस्था) : भारतीय अर्थव्यवस्थेने आर्थिक वर्ष २०२४-२५ च्या अखेरच्या तिमाहीत ( जानेवारी-मार्च) दमदार कामगिरी केली. सकल देशांतर्गत उत्पादन अर्थात जीडीपी वाढ ७.४ टक्के राहिली. जी गेल्या ४ तिमाहींच्या तुलनेत सर्वाधिक आहे. तर संपूर्ण आर्थिक वर्ष २०२४-२५ मध्ये जीडीपी ६.५ टक्के वाढ नोंदवण्यात आली. याबाबतची आकडेवारी, शुक्रवारी राष्ट्रीय सांख्यिकी कार्यालय (एनएसओ) आणि सांख्यिकी आणि कार्यक्रम अंमलबजावणी मंत्रालयाने प्रसिद्ध केली. देशातील अर्थव्यवस्थेने दर तिमाहीत गती घेतली असली तरी, संपूर्ण

वर्षातील ६.५ टक्के एवढी जीडीपी वाढ ही ४ वर्षांतील सर्वात कमी आहे. देशात २०२१-२२ मध्ये जीडीपी वाढीचा दर ९.७ टक्के होता. तर २०२२-२३ मध्ये ७.६ टक्के २०२३-२४ मध्ये ९.२ टक्के



होता. आर्थिक वर्ष २०२५ मध्ये कृषी क्षेत्रातील वाढ ४.६ टक्के राहिली. मागील वर्षीच्या २.७ टक्क्यांच्या तुलनेत ही वाढ लक्षणीय आहे. या आर्थिक वर्षाच्या चौथ्या तिमाहीत कृषी क्षेत्रातील वाढ ५.४ टक्के एवढी राहिली. ही गेल्या

वर्षीच्या याच कालावधीच्या तुलनेत ०.९ टक्क्यांपेक्षा जास्त आहे. आर्थिक वर्ष २०२४-२५ मध्ये बांधकाम क्षेत्रातील वाढ ९.४ टक्के राहण्याचा अंदाज

आहे, त्यानंतर सार्वजनिक प्रशासन, संरक्षण आणि इतर सेवा क्षेत्रांची वाढ ८.९ टक्के आणि वित्तीय, रिअल इस्टेट

आणि व्यावसायिक सेवा क्षेत्राची वाढ ७.२ टक्के राहणार असल्याचे आकडेवारीवरून दिसून आले आहे. चौथ्या तिमाहीत अमेरिकेने जाहीर केलेल टॅरिफ धोरण आणि रशिया-युक्रेन युद्धामुळे जागतिक व्यापारात अडथळे आले. तरीही ग्रामीण भागातील वाढलेली मागणी आणि सरकारी खर्चात वाढ झाल्याच्या पार्श्वभूमीवर भारतीय अर्थव्यवस्थेने येणाऱ्या आव्हानांवर मात केल्याचे दिसून आले.

## सोने कर्ज नियमांमध्ये मोठा बदल! शेतकऱ्यांना दिलासा मिळणार ?

नवी दिल्ली, दि. ३० (वृत्तसंस्था) : तुम्ही जर सोने तारण ठेवून कर्ज घेण्याचा विचार करत असाल तर ही बातमी तुमच्यासाठी महत्त्वाची आहे. सोन्याच्या कर्जाचा गैरवापर थांबवण्यासाठी भारतीय रिझर्व्ह बँकेने प्रस्तावित केलेले नवे नियम १ जानेवारी २०२६ पासून लागू होणार आहेत. केंद्रीय अर्थ मंत्रालयाने या संदर्भात आरबीआयला आपल्या शिफारसी पाठवल्या आहेत. महत्त्वाचं म्हणजे, या शिफारशीमध्ये लहान सोन्याचे कर्ज घेणाऱ्यांना कोणतीही अडचण येऊ नये, याची खात्री करण्यास सांगितलं आहे, ज्यामुळे शेतकऱ्यांसह ग्रामीण भागातील कर्जदारांना मोठा दिलासा मिळण्याची शक्यता आहे. अर्थ मंत्रालयाने आरबीआयला अशी शिफारस केली आहे की, २ लाख रुपयांपेक्षा कमी सोन्याच्या कर्जांना प्रस्तावित


मार्गदर्शक तत्वांमधून वगळावे. यामुळे लहान कर्जदारांना कमी वेळेत कर्जाची रक्कम मिळू शकेल. सर्व भागधारक आणि जनतेकडून

मिळालेल्या सूचनांचा विचार करूनच आरबीआय अंतिम मार्गदर्शक तत्त्वे जारी करेल, अशी अपेक्षा अर्थ मंत्रालयाने व्यक्त केली आहे.

बॉम्बे टॉकीज लिमिटेड				
नोदणीकृत कार्यालय <span> </span> : २०१, नवनीलम बिल्डींग, ए विंग, २ रा मजला, १०८ वरळी सी फेस रोड, वरळी, मुंबई ४०० ०९८.				
सीआयएन <span> </span> : L65990MH1984PLC033919. दूर. +९१-९१६७३४८८९				
ईमेल <span> </span> : btl.investcomp@rediffmail.com. वेबसाइट <span> </span> : www.bombaytalkieslimited.com				
दि. ३१ मार्च, २०२५ रोजी संपलेल्या तिमाही व वर्ष अखेरकरिता लेखापरीक्षित वित्तीय अहवालाचा निष्कर्ष				
(आकडेवारी रकम रु. लाखात)				
विवरण	स्थायी आकडेवारी			
	तिमाही अखेर	तिमाही अखेर	वर्ष अखेर	वर्ष अखेर
	३१.०३.२०२५	३१.०३.२०२४	३१.०३.२०२५	३१.०३.२०२४
कार्यचलनातून एकूण उत्पन्न (निव्वळ)	४.०७	४.९०	२०.४५	१५.२६
कालावधीकरिता निव्वळ नफा/(तोटा) (कर, अतिरिक्त व/वा अतिरिक्त बाबींपैकी)	(४.४३)	(५.१९)	(१४.७४)	(१८.१८)
कर पूर्व कायदावधीकरिता निव्वळ नफा/(तोटा) (अतिरिक्त बाबी व/वा अतिरिक्त बाबींपेक्षा)	(४.४३)	(५.१९)	(१४.७४)	(१८.१८)
कर पश्चात कालावधीकरिता निव्वळ नफा/(तोटा) (अतिरिक्त बाबी पश्चात व संबंधित कंपनीसह समाविष्ट शेअर नफा/(तोटा))	(४.४३)	(५.१९)	(१४.७४)	(१८.१८)
कालावधीकरिता एकूण सर्वसमावेशक उत्पन्न (कालावधीकरिता निव्वळ नफा/(तोटा) समाविष्ट (कर पश्चात) व अन्य सर्वसमावेशक उत्पन्न (कर पश्चात)	(४.४३)	(५.२२)	(१४.७४)	(१८.२१)
प्रदानित भाग भांडवल	५४०.००	५४०.००	५४०.००	५४०.००
राष्ट्रीय (मूल्यांकन राष्ट्रीय वाळकता)	-	-	(५५.४८)	(३७.२६)
उत्पन्न प्रति शेअर (रु./- प्रत्येकी) (ए) मूळ बी) सीय	-	-	-	-

टीप : १. वरील अहवाल युक्ता, दि. २९ मे, २०२५ रोजी आयोजित संचालक मंडळाच्या सभेद्वारे अहवालित आहे वैधानिक लेखा अनुसार आहे.  
२. वरील हे सेबी (सूची अनिवार्यता व विमोचन आवश्यकता) विनियम २०१५ च्या विनियम ३३ अंतर्गत लिस्टेड एक्सचेंजेससह अहवाल आयोजकाकडून लेखापरीक्षित वित्तीय अहवाल स्टॉक एक्सचेंजची वेबसाइट [www.bseindia.com](http://www.bseindia.com) व कंपनीची वेबसाइट [www.bombaytalkieslimited.com](http://www.bombaytalkieslimited.com) वर उपलब्ध आहे.

३. वरील अहवाल कंपनीत (भारतीय लेखा अहवाल) नियम, २०१५ (आयएपी एस) विलीन अनुसार कंपनी कायदा, २०१३ च्या अनुच्छेद १३३ अंतर्गत व कंपनी (भारतीय लेखा अहवाल) नियम २०१५ व कंपनी (भारतीय लेखा अहवाल) नियम, २०१५ सुधारित अनुसूचित नियम ३ सहाय्यक तयार केले आहे.



बॉम्बे टॉकीज लिमिटेडकरिता सही/- (व्यवस्थापका याचा) संचालक डीआयएन क्र. ०९६९४८३८

दि. २९ मे, २०२५ ठिकाण : मुंबई

Balashri Commercial Limited						
CIN: L15321MH1958PLC281327						
Regd off: 1701, 17 <sup>th</sup> Floor, Lodha Supremus, Senapati Bapat Marg, Lower Parel, Mumbai - 400013.						
Tel No.: 022 - 62406240   Fax: 022 - 62406241   Email: balashrcommercial@gmail.com   Website: www.balashri.com						
Extracts of Statement of Audited Financial Results for the Quarter and Year ended 31 <sup>st</sup> March 2025						
(₹ In Lakhs Except for EPS)						
Sr. No.	Particulars	Quarter Ended		Year ended		
		31-Mar-25 Audited	31-Dec-24 Unaudited	31-Mar-24 Audited	31-Mar-25 Audited	31-Mar-24 Audited
1.	Total income from operations (net)	147.31	233.07	189.37	814.93	820.74
2.	Net Profit / (Loss) for the period from ordinary activities (Before tax, Exceptional and /or Extraordinary items)	5.61	85.86	9.67	249.70	247.93
3.	Net Profit / (Loss) for the period before tax (after Exceptional and /or Extraordinary items)	5.61	85.86	9.67	249.70	247.93
4.	Net Profit / (Loss) for the period after tax (after Exceptional and /or Extraordinary items)	28.66	203.89	(61.92)	462.50	70.86
5.	Total Comprehensive Income for the period [(comprising profit or (loss) for the period (after tax) and other Comprehensive income (after tax)]	20.98	241.83	(874.21)	787.04	(1,461.02)
6.	Paidup Equity Share Capital (Face Value ₹ 10/- per share)	503.75	503.75	503.75	503.75	503.75
7.	Reserves(excluding revaluation reserve)	NA	NA	NA	7,599.65	6,812.63
8.	Earnings per share (Basic and Diluted) (of ₹ 10/- each)(not annualised for the quarters)	0.57	4.05	(1.23)	9.18	1.41

Notes: 1 The above results of the Company for the quarter and year ended on 31<sup>st</sup> March 2025 have been reviewed by the Audit Committee and approved by the Board of Directors at their meeting held on 29<sup>th</sup> May 2025.

2 The financial results have been prepared in accordance with the recognition and measurement principles laid down in Indian Accounting Standard and Section 133 of the Companies Act, 2013 read with Companies (Indian Accounting Standards) Rules, 2015, as amended from time to time, and other accounting principles generally accepted in India and in compliance with Regulation 33 of the SEBI (Listing Obligations and Disclosure Requirements) Regulations, 2015, as amended.

3 The segment reporting of the Company has been prepared in accordance with Ind AS – 108 on "Operating Segment" (Refer - Annexure 1)

4 Pursuant to Regulation 33 of the SEBI (Listing and Other Discloser Requirement) Regulation 2015 (as amended), the standalone results of the Company are available on the website of the Company [www.balashri.com](http://www.balashri.com) & on the website of CSE [www.cse-india.com](http://www.cse-india.com).

5 The figures for the quarter ended March 31, 2025 and March 31, 2024 are the balancing figures between audited figures in respect of the full financial year for 2024-25 and 2023-24 and published unaudited year to date figures upto the third quarter ended December 31, 2024 and December 31, 2023, respectively.

6 Corresponding figures of the previous periods / year have been regrouped or rearranged, wherever considered necessary.

For and Behold of the Board  
Sd/-  
Radheyshyam Maheshwari  
Director

Place : Mumbai  
Date : 29<sup>th</sup> May 2025  
DIN: 03478170

-	-	-	-	-	-	-	-	-	-
-	-	-	-	-	-	-	-	-	-
₹६५.००	₹६५.००	₹६५.००	₹६५.००	₹६५.००	₹६५.००	-	-	₹६५.००	-
	-	-	₹४६.९६	₹६५.२५	-	-	-	₹४६.९६	-
(०.४६)	(०.९६)	(०.६२)	(९.९६)	(०.६२)	(०.४८)	-	-	(९.९८)	-
(०.४६)	(०.९६)	(०.६२)	(९.९६)	(०.६२)	(०.४८)	-	-	(९.९८)	-

कार्यचलनातून एकूण उत्पन्न  
कर पूर्व कालावधीकरिता निव्वळ नफा/(तोटा)  
कर पश्चात कालावधीकरिता निव्वळ नफा/(तोटा)  
कालावधीकरिता निव्वळ नफा/तोटा (कालावधीकरिता समाविष्ट नफा/ तोटा (कर पश्चात) व अन्य सर्वसमावेशक उत्पन्न (कर पश्चात)  
अ‍ॅट्रिब्युटेबल निव्वळ नफा  
ए. कंपनीचे मालक  
बी. नान कंट्रोलिंग व्याज  
प्रदानित इक्विटी भाग भांडवल (दर्शनी मूल्य रु. १० प्रत्येकी शेअर)  
अन्य उत्पन्न प्रति शेअर (राष्ट्रीय मूल्यांकन वाळकता)  
उत्पन्न प्रति शेअर (ईपीएस रु. १०/- प्रत्येकी (वार्षिकी नाही)  
- मूळ रु.  
-सीयू रु.


टीप : १. वरील माहिती सेबी (लिस्टिंग ऑब्लिंगेशन अँड डिस्क्लोजर रिकायमेंट्स) रेग्युलेशन, २०१५ च्या रेग्युलेशन ३३ अंतर्गत स्टॉक एक्सचेंजकडे दाखल केलेल्या ३१ मार्च २०२५ रोजी संपलेल्या तिमाही आणि वर्षाच्या लेखापरीक्षित आर्थिक निकालांच्या तपशीलवार स्वरूपाचा उतारा आहे. तिमाही आणि वर्षअखेर संपलेल्या आर्थिक निकालांचे संपूर्ण स्वरूप स्टॉक एक्सचेंज वेबसाइट [www.bseindia.com](http://www.bseindia.com) आणि कंपनीच्या वेबसाइट [www.relsonindia.com](http://www.relsonindia.com) वर उपलब्ध आहे.

२. वरील निकालांचे पुनरावलोकन लेखापरीक्षण समितीने केले आणि २९ मे २०२५ रोजी झालेल्या संचालक मंडळाच्या बैठकीत त्यांना मान्यता दिली.

३. मागील फक्त एकाच विभागात कार्यरत आहे आणि त्यामुळे आयपनडी एएस - १०८ ऑपरिंग सेगमेंटनुसार कोणतेही वेगळे अहवाल देण्यायोग्य सेगमेंट नाहीत.

४. मागील कालावधी / वर्षाचे आकडे आवश्यकतेनुसार पुनर्गठित / पुनर्वर्गीकृत करण्यात आले आहेत.

५. क्रिसडेल इंडस्ट्रीजने व्हॉगन इंडस्ट्रीज प्रायव्हेट लिमिटेड नावाची उपकंपनी स्थापन केली आहे, ज्याचे पेड-अप शेअर भांडवल १००,००० रुपये आहे. २६ जून २०२४ रोजी पारित झालेल्या ठरावानुसार, क्रायस्टेल इंडस्ट्रीजकडे ५१% हिस्सा आहे, जो ५,१०० इक्विटी शेअर्सचे प्रतिनिधित्व करतो, प्रत्येकी शेअर्सची किंमत १० रुपये आहे.



क्रिसडेल इंडस्ट्रीज लिमिटेडकरिता सही/- स्वाती साहूकरा संचालक डीआयएन क्र. ०६८०११७२

डीजे मेडियाप्रिंट अ‍ॅन्ड लाॅजिस्टीक्स लिमिटेड									
सीआयएन <span> </span> : L60232MH2009PLC190567									
नोदणीकृत कार्यालय पत्ता <span> </span> : २४, १ ला मजला, पालखीवाला हाऊस, तारा मॅझिन, १ ला धोबी तलाव रोड, मरीन लाईन्स, मुंबई ४०० ००२. दूर. ०२२-२२००२१३९/४०/४९, ई-मेल <span> </span> : cs@djcorp.in वेबसाइट <span> </span> : www.djcorp.in									
दि. ३१ मार्च, २०२५ रोजी संपलेल्या तिमाही व वर्ष अखेरकरिता स्थायी व एकत्रित लेखापरीक्षित वित्तीय निष्कर्षांचा अहवाल									
(रु. लाखात, इंधीएस वाळकता)									
अ. क्र.	विवरण	स्थायी							
		३१.०३.२०२५ अनुसर तिमाही अखेर	३१.१२.२०२४ अनुसर तिमाही अखेर	३१.०३.२०२४ अनुसर तिमाही अखेर	३१.०३.२०२४ अनुसर वर्ष अखेर	३१.०३.२०२४ अनुसर तिमाही अखेर	३१.०३.२०२४ अनुसर वर्ष अखेर	३१.०३.२०२४ अनुसर तिमाही अखेर	३१.०३.२०२४ अनुसर वर्ष अखेर
		(लेखापरीक्षित)	(अलेखापरीक्षित)	(लेखापरीक्षित)	(लेखापरीक्षित)	(लेखापरीक्षित)	(लेखापरीक्षित)	(लेखापरीक्षित)	(लेखापरीक्षित)
१.	कार्यचलनातून एकूण उत्पन्न (निव्वळ)	२७७२.५९	२०४२.०४	२७६३.९३	८२०८.८२	५७४५.१०	२३७०.४६	२०४२.०४	२७६३.९३
२.	कालावधीकरिता निव्वळ नफा / तोटा (अतिरिक्त बाबी व कर पूर्व)	३२८.६३	२०३.८३	४०५.७७	८२७.७९	६३०.७३	३०५.७५	२०३.८३	४०५.७७
३.	कर पूर्व कालावधीकरिता निव्वळ नफा / तोटा (अतिरिक्त बाबी पश्चात)	३२८.६३	२०३.८३	४०५.७७	८२७.७९	६३०.७३	३०५.७५	२०३.८३	४०५.७७
४.	करपश्चात कालावधीकरिता निव्वळ नफा / तोटा (अतिरिक्त बाबीपश्चात)	२४५.५२	१८०.८६	२९८.९५	६७२.०३	५०३.९५	२२८.३९	१८०.८६	२९८.९५
५.	कालावधीकरिता एकूण सर्वसमावेशक उत्पन्न (कर पश्चात नफा/ तोटा) समाविष्ट व अन्य सर्वसमावेशक उत्पन्न)	२४१.३०	३२३.२५	३०२.७५	६७१.९४	५१०.५६	२२३.९१	१८३.२५	३०२.७५
६.	प्रदानित इक्विटी भाग भांडवल (दर्शनी मूल्य रु. १०/- प्रत्येकीचे इक्विटी शेअर)	३२४.८४	३२४.८४	१०८.२८	३२४.८४	१०८.२८	३२४.८४	३२४.८४	१०८.२८
७.	राष्ट्रीय (मूल्यांकन राष्ट्रीय वाळकता) गत वर्षांमध्ये लेखापरीक्षित ताळेबंदामध्ये निर्देशित	-	-	-	-	-	-	-	-
८.	उत्पन्न प्रति शेअर (रु. १०/- प्रत्येकी)	-	-	-	-	-	-	-	-
१. मूळ		०.७४	०.५६	२.८०	२.०७	४.७२	०.६९	२.८०	२.०२
२. सीयू		०.७४	०.५६	२.८०	२.०७	०.६९	०.५६	२.८०	२.०२

टीप : १. सद्य आर्थिक निकाल कंपन्यांचे (भारतीय लेखा मानके) नियम, २०१५ (सुधारित) व कंपनी कायदा, २०१३ च्या कलम १३३ अंतर्गत विहित लेखा पद्धती व इतर मान्य लेखा धोरणांनुसार तयार करण्यात आले आहेत.

२. वरील आर्थिक निकाल तसेच मालमत्ता व दायित्व पत्रक ऑडिट समितीने पुनरावलोकन करून, २९ मे, २०२५ रोजी संचालक मंडळाच्या बैठकीत मंजूर करण्यात आले आहेत.

३. मागील वर्ष/कालावधीतील आकडे तुलनात्मक स्वरूप राखण्यासाठी गरजेनुसार पुनर्गठित/पुनर्रचने करण्यात आले आहेत.

४. वरील निकाल सेबी (सूचीबद्धता व प्रकटीकरण आवश्यकता) नियम, २०१५ च्या नियम ३३ अंतर्गत स्टॉक एक्सचेंजमध्ये सादर करण्यात आले आहेत व [www.bseindia.com](http://www.bseindia.com) and [NSE Limited at www.nseindia.com](http://NSE Limited at www.nseindia.com) व [www.djcorp.in](http://www.djcorp.in) या कंपनीच्या संकेतस्थळांवर देखील उपलब्ध आहेत.

५. कंपनी दोन व्यवसाय विभागांमध्ये कार्यरत आहे प्रिटिंग व्यवसाय रेकॉर्ड व्यवस्थापन आणि सेवा विभागम्हणून, भारतीय लेखा मानक आयपनडी एस- १०८ अन्वये विभागीय अहवाल लागू होतो. स्वतंत्र विभागीय अहवाल संलग्न करण्यात आला आहे.

६. अंतिम तिमाहीचे आकडे हे पूर्ण वर्षाचे लेखा परीक्षण केलेले निकाल आणि निस-या तिमाहीपर्यंतच्या आढाव्यातील आकड्यांमधील तफावत म्हणून समनोल आकडे म्हणून मांडले आहेत, जे वित्तीय अचूकता व सातत्य राखतात